

perfeo

Wireless Floating Bluetooth Speaker



IPX-7
WATERPROOF

КОМПЛЕКТ ПОСТАВКИ

- Переносной беспроводной динамик
- USB-кабель питания
- Подставка для установки на столе
- Руководство пользователя



Важные инструкции по безопасности

Внимательно прочитайте данное руководство, прежде чем использовать устройство в первый раз, даже если Вы знакомы с полностью заполненным гарантийным формуляром на устройство данного типа, товарным чеком и надписями на упаковочной картонной коробке. Если необходимо, передайте эти инструкции следующему владельцу устройства. Следуйте всем инструкциям и внимательно относитесь ко всем предупреждениям, содержащимся в данном руководстве. Соблюдение описанных здесь мер безопасности уменьшает опасность возникновения пожара, поражения электрическим током и получения травмы.

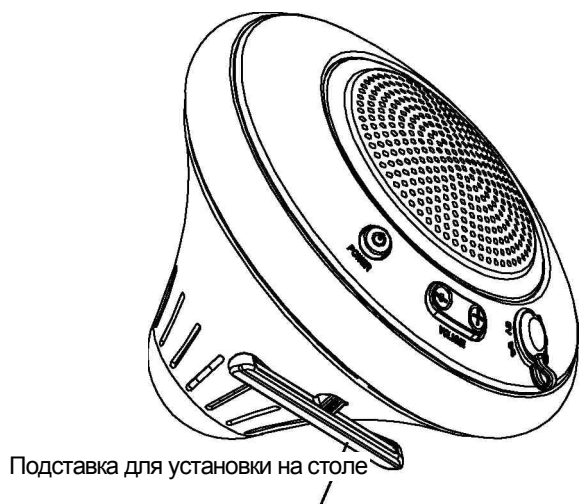
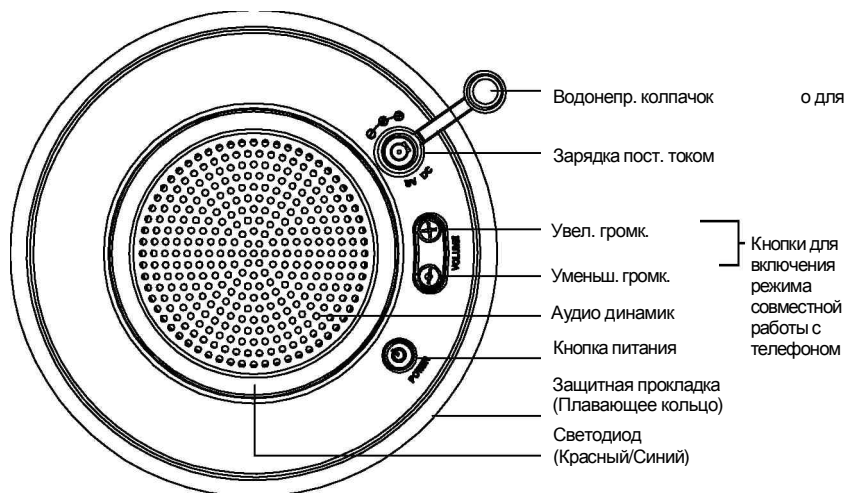
Внимательно прочитайте все инструкции по безопасности и эксплуатации, прежде чем пытаться использовать данную аудио систему.

- Установите данный продукт в соответствии с инструкциями.
- Не подвергайте Bluetooth-динамик воздействию растворителей.
- Не размещайте Bluetooth-динамик вблизи флуоресцентных источников света или приборов с неоновым светом.
- **НЕ БРОСАЙТЕ УСТРОЙСТВО, НЕ ПРИЛАГАЙТЕ БОЛЬШИЕ УСИЛИЯ К ОРГАНАМ УПРАВЛЕНИЯ, И НЕ КЛАДИТЕ ТЯЖЕЛЫЕ ПРЕДМЕТЫ НА BLUETOOTH-ДИНАМИК.**
- Для защиты Bluetooth-динамика избегайте обратной связи от микрофона, непрерывного выходного сигнала от электронных музыкальных инструментов или искажённого выходного сигнала от любого источника.
- Для очистки устройства используйте мягкую и сухую тряпочку, или, если необходимо, влажную тряпочку без каких-либо растворителей.
- **НЕ ПЫТАЙТЕСЬ РЕМОНТИРОВАТЬ, РАЗБИРАТЬ ИЛИ МОДИФИЦИРОВАТЬ ДАННЫЙ ПРОДУКТ.** Внутри устройства отсутствуют компоненты, обслуживаемые пользователем. Любые модификации аннулируют Вашу гарантию.
- Компания не несет ответственности за радио или телевизионные помехи, вызванные несанкционированными модификациями данного оборудования.
- Следите за тем, чтобы маленькие дети не играли с продуктом. Тщательное наблюдение необходимо, когда какое-либо устройство используется детьми или рядом с детьми.
- Если Вы не используете динамик в течение длительного периода времени, храните его в сухом, защищенном от пыли месте, не подвергая воздействию высоких температур.

Характеристики и компоненты

- Водонепроницаемость (соответствует международному стандарту IPX7*)

- Диапазон передачи на открытом воздухе 25-30 м
- Светодиодное освещ. для повышения настроения
- Частота передачи: 50 Гц -18 кГц
- Один канал
- Выходная мощность: действ. знач. 3 Вт x 1
- Динамик: диаметр 40 мм
- Источн. питания: литий-ионная бат., 3.7 В, 1200 мАЧ



Стандарт на водонепроницаемость IPX7: Погружение. Данное устройство может быть погружено в воду на период до 30 минут на глубину до 1 м. Это означает, что оно способно работать в условиях дождя и снегопада, а также Bluetooth-динамик останется работоспособным при падении в ручей или мелкую реку.

Инструкция

Bluetooth-динамик совместим с большинством Bluetooth аудио устройств. Обладая малыми габаритами и весом, Bluetooth-динамик является идеальным беспроводным средством связи для использования на открытом воздухе и в воде с максимальным диапазоном 10 м.

Зарядите Ваш Bluetooth-динамик


Убедитесь в том, что Ваш Bluetooth-динамик полностью заряжен, прежде чем использовать его. Полная зарядка занимает примерно 4 часа, затем непрерывное проигрывание выполняется 8 часов.

Для выполнения зарядки подсоедините зарядный кабель к USB-разъёму.

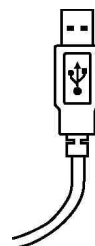
Когда светодиодный индикатор горит красным светом, устройство заряжается.

Светодиодный индикатор гаснет, когда устройство полностью заряжается.

ПРИМЕЧАНИЕ: Не заряжайте продукт, когда он мокрый, для предотвращения опасности поражения электрическим током, пожалуйста, убедитесь в том, что продукт сухой, прежде чем заряжать его.



Водонепроницаемость для использования на открытом воздухе
Водонепроницаемый кремниевый защитный колпачок предотвращает попадание воды в зарядное гнездо.



Используйте USB-разъём для зарядки от ПК

Включение и выключение Bluetooth-динамика

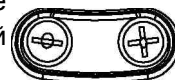
1. Нажмите кнопку питания один раз, чтобы включить Bluetooth-динамик. При этом подаётся серия тональных звуковых сигналов, и синий индикатор мигает.
2. Нажмите её ещё раз, чтобы выключить Bluetooth-динамик. При этом подаётся серия тональных звуковых сигналов, и синий индикатор гаснет.
3. При низком заряде батареи динамик выключается автоматически после подачи трёх коротких звуковых сигналов. Пожалуйста, сразу зарядите Ваш динамик.

Совместная работа Bluetooth-динамика с Вашим телефоном

1. Включите режим Bluetooth на телефоне.
2. Включите Bluetooth-динамик и переключитесь в режим совместной работы с телефоном, нажав одновременно кнопки **Увеличение громкости (+)** и **Уменьшение громкости (-)**. Удерживайте их в нажатом состоянии в течение 2 секунд, пока не услышите серию тональных звуковых сигналов при переключении в режим совместной работы с телефоном.
3. Когда Вы включите Ваш Bluetooth-динамик в первый раз, телефон с поддержкой протокола Bluetooth автоматически запустится в режиме совместной работы.



Нажмите один раз для включения. Нажмите снова для выключения



- (1) В режиме совместной работы синий индикатор мигает и подаётся серия тональных звуковых сигналов.
- (2) Найдите новые устройства на Вашем телефоне.
- (3) Выберите опцию "689".
- (4) Нажмите кнопку **Да** или **ОК** на телефоне и подтвердите ПИН-код 0000 (4 нуля)

Нажмите обе кнопки на 2 секунды для переключения в режим совместной работы с телефоном

4. Ваш телефон выдаст подтверждение при завершении перехода в режим совместной работы, и будет подана серия тональных звуковых сигналов, сообщающая Вам о подключении Bluetooth-динамика.

ПРИМЕЧАНИЕ: Каждый раз, при включении Bluetooth-динамика, он автоматически соединяется с тем устройством, к которому был подключен последний раз. Если в течение 10 минут невозможно

подключить ни одного устройства, Bluetooth-динамик выключается автоматически для экономии электроэнергии. Не забывайте выключать Bluetooth-динамик, когда он не используется.

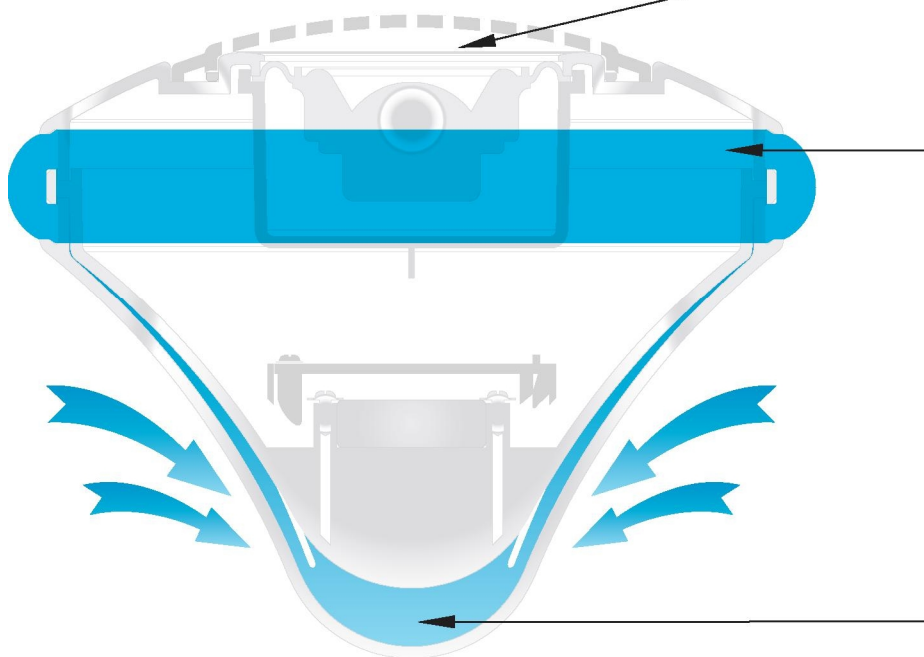
Ответ на входящие звонки

Если Вы получаете звонок, когда Вы слушаете музыку, воспроизведение музыки приостанавливается. После обработки входящего звонка, воспроизведение музыки продолжается.

Примечание:

1. Устройство должно эксплуатироваться при следующих двух условиях: (1) Данное устройство не должно создавать вредные помехи, и (2) Данное устройство должно допускать прием любых помех, включая помехи, способные вызвать его нежелательную работу.
2. Изменения или модификации, явно не одобренные стороной, ответственной за соответствие стандартам, могут лишить пользователя права на использование оборудования

Динамик, плавающий в воде



Очень прочная водонепроницаемая защитная плёнка предотвращает проникновение воды в динамик.

Оригинальная «конструкция с плавающим кольцом» не позволяет динамику тонуть.

Запатентованная механическая конструкция гарантирует, что корпус будет всегда сохранять равновесие и никогда не перевернётся.

Поиск и устранение неисправностей

Нет звука.	<ul style="list-style-type: none">• Выключите Bluetooth-динамик, а затем снова включите его для перезапуска.• Убедитесь в том, что аудио устройство находится в режиме совместной работы.• Если слишком много воды скопилось в решётке динамика, аккуратно встряхните устройство и слейте воду.• Убедитесь в том, что выбран правильный источник музыки при воспроизведении.• Громкость динамика установлена на очень низкий уровень, поставьте громкость на подходящий уровень, или поставьте громкость на максимум на Вашем источнике звука.
Искажённый звук.	<ul style="list-style-type: none">• Вода скопилась в решётке динамика, аккуратно встряхните устройство и слейте воду.• Батарея разряжена, зарядите динамик.• Динамик находится слишком далеко от источника музыки, подвиньте устройства ближе друг к другу.
Проблемы с помехами.	<ul style="list-style-type: none">• Чтобы устранить помехи:<ul style="list-style-type: none">- Измените ориентацию или угол приёма динамика.- Увеличьте расстояние между динамиком и источником музыки.
Проблемы с передачей.	<ul style="list-style-type: none">• Устройство должно нормально работать на расстоянии до 30 м (на открытом воздухе, в пределах прямой видимости), но препятствия и другие электрические приборы могут вызвать проблемы. Убедитесь в том, что никакие потенциальные препятствия (мебель, конструкции, стены, и т.д.) не мешают передаче и выключите все электрические приборы, которые могут вызвать сбой в передаче радиоволн.• Если никакое устройство не может быть подключено в течение 10 минут, динамик выключается автоматически для экономии электроэнергии. Пожалуйста, снова включите Bluetooth-динамик.