







Фонарь Fenix TK15UE

Фонарь создан для использования в тяжелых условиях и для тактических задач. Fenix TK15UE сохраняет свою неубиваемость, мощь и тактическую конструкцию. В фонаре установлен новейший светодиод CREE XP-L HI V3, «разгоняющий» световой поток до 1000 люмен, фонарь способен осветить дистанцию до 325 метров. Для питания можно использовать АКБ Li-ion 18650 или устойчивые к низким температурам батарейки CR123A. Удобное переключение режимов боковой кнопкой в головной части. Защитная тактическая корона. TK15UE – это больше чем профессиональный инструмент, это партнер в любых условиях, где нужен настоящий тактик.

Технические характеристики

ANSI/PLATO	Основные режимы				Строб
	Турбо	Макс	Средний	Мин	
 ЯРКОСТЬ	1000 люмен	350 люмен	150 люмен	10 люмен	1000 люмен
 ВРЕМЯ РАБОТЫ	2 ч*	4 ч 20 мин	11 ч 30 мин	135 ч	/
 ДИСТАНЦИЯ	325 м	194 м	125 м	31 м	/
 ИНТЕНСИВНОСТЬ	26400 кд	9400 кд	3900 кд	240 кд	/
Угол центрального луча	7°				
Угол боковой засветки	63°				
 УДАРОПРОЧНОСТЬ	1 м				
 ВОДО НЕПРОНИЦАЕМОСТЬ	IPX-8, погружение до 2 метров				
АКСЕССУАРЫ	Чехол, клипса, ремешок на руку, уплотнительное кольцо, резиновая накладка на кнопку				

Примечание: приведенные выше параметры (протестированы с

аккумуляторами 18650 Fenix 3500 мАч) могут варьироваться между различными фонарями при использовании различных элементов питания и в различной окружающей среде.

* Время работы в Турбо режиме указано суммарно, т.к. в фонаре используется технология защиты от перегрева фонаря.

- Светодиод CREE XP-L HI V3, ресурс 50 000 часов, США
- Элементы питания: 1 x Li-ion 18650 аккумулятор или 2 x литиевые батареи CR123A 3В
- Размеры: 142,5 мм (длина) x 25,4 мм (диаметр) x 34 мм (диаметр головной части)
- Вес: 141 г (без элементов питания)
- Совместим с выносными кнопками AER-01/AER-02
- Цифровая стабилизация тока – поддержание постоянной яркости
- Схема защиты от переплюсовки элементов питания – защищает от неправильной установки батарей
- Нескатывающийся и нескользящий дизайн корпуса
- Tактическая кнопка с функцией моментального включения
- Простое и быстрое переключение режимов
- Материал корпуса – авиационный алюминий
- Покрытие корпуса – анодирование III (высшей) степени жесткости
- Закаленное ультратонкое стекло с просветляющим покрытием

Управление фонарем

ВКЛЮЧЕНИЕ/ВЫКЛЮЧЕНИЕ

Мягко (до щелчка) нажмите на кнопку в хвосте, чтобы мгновенно активировать фонарь. Полностью нажмите на кнопку до щелчка, чтобы включить фонарь и зафиксировать. Следующее полное нажатие выключит фонарь.

Выбор режима

Когда фонарь включен, нажмите на боковую кнопку, чтобы выбрать режим работы. Последовательность режимов следующая: ТУРБО → Минимальный → Средний → Максимальный.

Режим Строб

Когда фонарь включен, нажмите и удерживайте боковую кнопку в течение 0,5 секунды, чтобы активировать режим Строб.

Автоматическое запоминание режима

Фонарь запоминает последний выбранный режим яркости, но не запоминает режим Строб. В следующий раз фонарь включится в последнем, выбранном перед выключением режиме яркости.

Защита от перегрева

TK15UE накапливает большое количество тепла во время работы в Турбо режиме. Во избежание перегрева фонарь автоматически понизит яркость, если температура корпуса достигнет 65°C.

Функция предупреждения о низком напряжении

Когда напряжение упадет ниже заданного уровня, фонарь автоматически понизит яркость до предыдущего режима. Если напряжение упадет ниже порогового значения Минимального режима, фонарь будет мигать три раза каждые пять минут, чтобы напомнить о необходимости замены батарей.

Спецификация элементов питания

Тип	Размеры	Номинальное напряжение	Применение	
Аккумуляторы Fenix серии ARB-L18	18650	3.6V/3.7V	Рекомендуется	✓✓
Аккумуляторы Fenix серии ARB-L2	18650	3.6V/3.7V	Рекомендуется	✓✓
Литиевые батареи	CR123A	3V	Штатно	✓
Аккумуляторы (Li-ion)	16340	3.6V/3.7V	С осторожностью*	!
Аккумуляторы (Li-ion)	18650	3.6V/3.7V	С осторожностью*	!
Аккумуляторы (LiFePO ₄)	18650	3.2V	Запрещено	✗

Предостережение: пожалуйста, не комбинируйте использованные элементы питания с новыми или элементами разных производителей, разной емкости и типа. В противном случае это повредит фонарь или элементы питания.

*18650/16340 Li-ion аккумуляторы разработаны для промышленного использования и должны быть использованы с осторожностью и бережно. Качественные аккумуляторы имеют схему защиты от переразряда, это уменьшает риск утечки или взрыва. Возможны случаи повреждения элементов или короткое замыкание.

Замена элементов питания

Открутите крышку и вставьте батареи «+» к головной части, закрутите крышку и протестируйте фонарь.

Эксплуатация и уход

- Не разбирайте головную часть фонаря - это нарушит герметизацию и повредит фонарь, а также будет потеряна гарантия на фонарь.
- Не храните длительное время фонарь вместе с элементами питания. А также извлекайте их, если истек срок хранения. Некачественные элементы питания могут дать течь и повредить фонарь.
- В фонаре установлена тактическая кнопка, фонарь может быть случайно включен во время хранения, при транспортировке или во время ношения в кармане. Рекомендуется приоткрывать головную часть на несколько оборотов.
- Своевременно замените резиновые кольца, если они повреждены. Регулярно смазывайте их, а также резьбовые части фонаря – это позволит предотвратить преждевременный износ деталей и обеспечит водонепроницаемость корпуса.
- Время от времени очищайте контакты от грязи и окисла. Особенно когда есть нерегулярное мерцание света или когда фонарь не включается.

Возможные причины некорректной работы:

Причина А: Необходима замена батареек

Решение: Замените батарейки, соблюдая полярность

Причина Б: Резьба, контакты в головной части, торцы корпуса или контакты кнопки загрязнены.

Решение: Бережно очистите контакты ватным тампоном, смоченным в растворе спирта.

Если вышеописанные случаи не решают проблему, пожалуйста, обратитесь к продавцу в вашем регионе.

Гарантия

Гарантийный срок обслуживания составляет 5 лет. Детали с производственным дефектом подлежат замене в течение 15 дней со дня покупки. Гарантия не распространяется при использовании фонаря не по прямому назначению. При необходимости ремонта спустя 5 лет со дня покупки, ремонт будет платным. Общая стоимость ремонта будет считаться в зависимости от стоимости замененных деталей.

Регистрация продукта

Вы можете зарегистрировать гарантийный талон на официальном сайте производителя Fenixlight Limited и дополнительно получить 6 месяцев гарантийного обслуживания.

Предостережение

Внимание! Фонарь содержит источник света повышенной яркости. Избегайте попадания прямого света в глаза.

При длительной работе в Турбо режиме фонарь накапливает тепло. Не

прикасайтесь к металлическим частям головной части фонаря во избежание травм.

Совместимые аксессуары

Тип	Модель
Диффузионный фильтр	AOD-M
Сигнальный жезл	AOT-M
Цветной фильтр	AOF-M
Выносная тактическая кнопка	AER-01/02
Велосипедное крепление	ALB-10
Тактическое подствольное крепление	ALG-01

Примечание: полная информация о совместимых аксессуарах содержится на сайте Fenix в разделе Аксессуары.